



Český střelecký svaz
U Pergamenky 3
170 00 Praha 7

ČSS NÁRODNÍ DISCIPLÍNY

PRAVIDLA SPORTOVNÍ STŘELBY PRO STŘELBU Z PŘEDOVEK

Platnost v rámci ČSS od 1. 3. 2014

Vydáno pro vnitřní potřebu členů ČSS
Zpracoval Radko Krejčí
Technická redakce Ing. Lubomír Bílek
Publikace neprošla jazykovou úpravou.
Rozšiřuje se podle rozhodnutí VV ČSS z 2.5.1993
© Autorská práva patří Českému střeleckému svazu.

OBSAH

	strana
I.	STŘELBA NA PAPIROVÉ TERČE 3
1.0	VŠEOBECNÁ USTANOVENÍ 3
2.0	B E Z P E Ě N O S T 3
3.0	USTANOVENÍ PRO STŘELNICE A TERČE 6
4.0	VYBAVENÍ A STŘELIVO 7
5.0	FUNKCIONÁŘI ZÁVODU 15
6.0	PRŮBĚH A PRAVIDLA ZÁVODU 18
7.0	PŘÍPRAVA PŘED ZÁVODEM 23
8.0	ZÁVADY 23
9.0	PRAVIDLA CHOVÁNÍ PRO ZÁVODNÍKY A VEDOUcí DRUŽSTEV 24
10.0	PŘEJÍMKA VYBAVENÍ 26
11.0	HODNOCENÍ VÝSLEDKŮ 27
12.0	POŘADÍ PŘI ROVNOSTI BODŮ 27
13.0	PROTESTY A ODVOLÁNÍ 28
14.0	PROTOKOL, VÝSLEDKOVÁ LISTINA A REKORDY 29
	Obrazová příloha 1 - mířidla 30
	Obrazová příloha 2 - optické kalibry 31
II.	STŘELBA NA ASFALTOVÉ TERČE 33
20.0	BEZPEČNOST 33
30.0	STŘELNICE A TERČE 33
40.0	VYBAVENÍ A STŘELIVO 35
50.0	FUNKCIONÁŘI ZÁVODU 36
60.0	PRŮBĚH A PRAVIDLA ZÁVODU 39
70.0	PROTESTY A ODVOLÁNÍ 42
80.0	TRESTY 42
	Obrazová příloha 3 – broková střelnice 43

I. STŘELBA NA PAPIROVÉ TERČE

1.0 VŠEOBECNÁ USTANOVENÍ

- 1.1 Cílem a účelem těchto pravidel je sjednocení podmínek pro pořádání národních soutěží v těchto disciplínách s pravidly MLAIC.
- 1.2 Tato pravidla jsou závazná pro všechny druhy soutěží z předovek v uvedených disciplínách a jsou platná pro všechny kategorie (muži, senioři, junioři, ženy, seniorky, juniorky a dorost).
- 1.3 Pořadatel může pořádat soutěže i v jiných disciplínách než uvádějí tato pravidla.
- 1.4 Každý pořadatel soutěží ve střelbě z předovek je povinen mít tato pravidla k dispozici a umožnit závodníkům do těchto nahlédnout.
- 1.5 Účast v soutěži je záležitostí pořadatele. Pokud pořadatel vypisuje veřejnou soutěž, přebírá na sebe veškerou zodpovědnost za střelce, kteří nejsou členy ČSS. Tato skutečnost musí být uvedena v propozicích soutěže.
- 1.6 Před a během soutěže je zakázáno požívat drogy a alkoholické nápoje. Neuposlechnutí je důvodem k diskvalifikaci.
- 1.7 O případech, které nejsou postiženy a obsaženy v těchto pravidlech, rozhoduje během soutěže s konečnou platností JURY, nebo není-li ustavena, pak hlavní rozhodčí. Rozhodující je vždy znění pravidel MLAIC.

2.0 BEZPEČNOST

- 2.1 Střelba z předovek vyžaduje vyšší míru soustředění, pozornosti a zodpovědnosti, a proto ji mohou provozovat pouze osoby starší než 18 let. Závodníci starší 15 let mohou soutěžit pouze za bezprostředního dozoru osob starších 18 let, které za ně přebírají veškerou zodpovědnost. Jejich dohled nesmí rušit ostatní závodníky a jakákoliv pomoc závodníkům je zakázána. Ke startu těchto mladistvých je nutný souhlas pořadatele soutěže.

- 2.2 Na střílišti mohou být pouze střelci a rozhodčí, případně osoby jako dohled mladistvých. Ve vymezeném prostoru mohou přihlížet diváci.
- 2.3 Pořadatel soutěže vyhradí prostory pro manipulaci s černým prachem a pro používání otevřeného ohně pro zapálení doutníků nebo černění mířidel.
- 2.4 Na střeleckém stanovišti a v prostoru střílišť je zakázáno kouření a používání otevřeného ohně, například svíčky či zápalky na černění mířidel a podobně. Tento zákaz platí pro střelce i pro všechny přítomné osoby. Zapálený doutník musí být uložen v nehořlavé schránce a do kohoutu zbraně smí být vkládán až bezprostředně před výstřelem. Poté musí být ihned uložen zpět. Střelec nesmí držet současně v ruce zapálený doutník a jakoukoli nádobku s černým prachem.
- 2.5 Pro zajištění bezpečnosti v prostorách střelnice se musí zacházet se všemi zbraněmi s maximální opatností.
- 2.6 Povinností rozhodčích je vyžadovat neustále potřebnou kázeň v prostoru střelnice. Střelci a vedoucí družstev jim v tom musí být nápomocni.
- 2.7 Člen přijímací komise, rozhodčí na střílišti nebo jiný rozhodčí mohou vzít do ruky vybavení střelce (i zbraň) bez jeho souhlasu, avšak pouze v jeho přítomnosti a s jeho vědomím. Nikdo cizí se nesmí střelcova vybavení dotýkat. Výjimkou je stav při odvracení bezprostředního ohrožení bezpečnosti.
- 2.8 V zájmu bezpečnosti může rozhodčí nebo jiné osoby kdykoliv zastavit střelbu.
- 2.9 Střelci i ostatní jsou povinni upozornit rozhodčí na situace, které by mohly být nebezpečné, nebo které by mohly zapříčinit nehodu.
- 2.10 Manipulace se zbraní po dobu, kdy je obsluha před palebnou čarou, je přísně zakázána.
- 2.10.1 Odložené perkusní zbraně na střeleckém stanovišti musí mít kohout v takové poloze, která umožňuje rozhodčímu na střílišti vizuální kontrolu, že není na pístonu nasazena zápalka. Křesadlové musí mít odklopenou ocílku, spuštěný kohout a nesmí mít prach na pánvičce, doutňákové nesmí mít v kohoutu vložený doutník a prach na pánvičce. Revolvery musí mít spuštěný kohout do pojistné polohy mezi komorami, nebo vyjmutý válec, pokud nejsou nasazeny na pístonech zápalky. Hlavně zbraní musí směřovat vzhůru nebo směrem k terčům.

- 2.11 Zbraně se smí přepravovat jen nenabitě. Nabíjet se mohou jen na střeleckém stanovišti po povelu "START".
- 2.11.1 V průběhu přípravy je povoleno zkoušet funkčnost zámků křesadlových zbraní (jiskření).
- 2.11.2 V průběhu střelby musí být připravené zápalky a prachovnice na pánvičkový prach zakryty, aby nemohlo dojít k jejich nežádoucí iniciaci náhodně odlétnutou jiskrou nebo přehřátím.
- 2.11.3 Střelný prach smí být do hlavně sypán pouze z odměrek odpovídajících článku 4.2.5 těchto pravidel.
- 2.11.4 Používat se smějí pouze zápalky a černý střelný prach odpovídající článku 4.2.1 těchto pravidel.
- 2.11.5 Nikde v celém prostoru střelnice nesmí zůstat rozsypaný střelný prach. Každý střelec musí vysypaný prach neprodleně odstranit.
- 2.11.6 U perkusních zbraní, jejichž konstrukce nezabraňuje rozletu střepin zápalky, musí být kohout upraven tak, aby překryl zápalku (viz obrazová příloha).
- 2.11.7 Je zakázáno nabíjet křesadlové zbraně s nataženým kohoutem a přiklopenou ocílkou a perkusní zbraně s nasazenou zápalkou.
- 2.11.8 Při nabíjení střely nabíjákem do hlavně musí být puška opřena botkou pažby o zem. Může být podložena podložkou proti poškození. Pistole může být držena volně v ruce, opřena pažbou o tělo střelce nebo střelecký stolek, nebo v nabíjecím stojánku. Není dovoleno zarážet střelu údery nabíjákem o jinou pevnou překážku nebo předmět jako je stěna, strop, židle apod. Válec revolverů (pušek) se smějí nabíjet nabíjecí pákou přímo ve zbrani, nebo pomocí nabíjecího přípravku.
- 2.11.9 Při nabíjení válce revolveru je střelec povinen utěsnit střelu v nábojové komoře tukem. Zápalky se v každém případě smějí nasadit na pistony, až když je válec ve zbrani.
- 2.11.10 Po nabití zbraně prachem a střelou musí při další manipulaci zbraň směřovat ústím hlavně vždy do bezpečného prostoru (k terčům). Po nasazení zápalky nebo nasypání prachu na pánvičku se již zbraň nesmí odložit. Výjimka je stanovena v bodě 6.5.7.
- 2.11.11 V případě selhání zbraně při výstřelu musí střelec ještě minimálně 20 sec. mířit do prostoru terčů pro případ zpožděného výstřelu.

- 2.11.12 Po poslední ráně se musí střelec přesvědčit, že je zbraň nenabitá a úsekový rozhodčí musí tuto skutečnost zkontrolovat. Střelec nesmí uložit zbraň do pouzdra nebo ji odnést ze střeleckého stanoviště bez kontroly a povolení rozhodčím.
- 2.11.13 Zbraně smějí být opravovány na střeleckém stanovišti, ale pouze v čase určeném pro střelbu a s vědomím rozhodčího na střelišti.
- 2.11.14 V případě neodstranitelné závady na nabitě zbrani musí být tato zbraň po zbývající čas závodu a před přepravou bezpečně uložena a zajištěna proti náhodnému výstřelu. Nabitá zbraň se smí přenášet pouze ve svislé poloze ústím směrem nahoru bez zápalky na pistonu, křesadlový zámek musí mít odklopenou ocíčku bez prachu na pánvičce a spuštěný kohout, doutnákový bez prachu na pánvičce.
- 2.11.15 Rozhodčí na střelišti nebo jiný rozhodčí jsou odpovědní za vydávání povelů "START", "STOP" a jiných nutných povelů. Musí se také přesvědčit o uposlechnutí povelů a o bezpečném zacházení se zbraněmi.
- 2.12 **Ochrana zraku** - Všichni střelci musí povinně během střelby používat brýle z netřívivého skla nebo jinou podobnou ochranu očí. Střelecké brýle, irisová clona i boční klapky jsou povoleny.
- 2.13 **Ochrana sluchu** - Všichni střelci a ostatní osoby v blízkosti palebné čáry musí povinně používat tlumící zátky, mušlové chrániče nebo podobnou ochranu sluchu. Pro střelce nejsou přípustné chrániče sluchu spojené s jakýmkoli přijímacím zařízením. V prostoru střeliště jsou zakázány všechny komunikační systémy a zařízení produkující zvuk. Výjimkou jsou dorozumívací zařízení rozhodčích.
- 2.14 Vědomé porušení bezpečnostních ustanovení těchto pravidel má za následek okamžitou diskvalifikaci.

3.0 USTANOVENÍ PRO STŘELNICE A TERČE

- 3.1 Střílet se smí jen na střelnicích schválených příslušným schvalovacím orgánem. Specifikace střelnic dle ŘSS (Řád střeleckých soutěží ČSS).
- 3.2 Diváci se musí zdržovat ve vymezeném prostoru. Rozhodčí na střelišti zajistí na střelišti klid, aby střelci nebyli rušeni hlukem, hovorem apod. Během závodu musí být na střelišti ticho.
- 3.3 Střelecká stanoviště musí být oddělena předepsanými zástěnami, pro křesadlové a doutnákové zbraně neprodyšnými.

- 3.4 Pistolový terč 50/20 (MLAIC C-50) se používá pro všechny disciplíny s výjimkou disciplín uvedených v 3.5.

Kruh 10	ø 50 mm	(+/- 0,2 mm)	Kruh 5	ø 300 mm	(+/- 1,0 mm)
Kruh 9	ø 100 mm	(+/- 0,4 mm)	Kruh 4	ø 350 mm	(+/- 1,0 mm)
Kruh 8	ø 150 mm	(+/- 0,6 mm)	Kruh 3	ø 400 mm	(+/- 1,0 mm)
Kruh 7	ø 200 mm	(+/- 1,0 mm)	Kruh 2	ø 450 mm	(+/- 1,0 mm)
Kruh 6	ø 250 mm	(+/- 1,0 mm)	Kruh 1	ø 500 mm	(+/- 1,0 mm)

Středová desítka 25 mm ($\pm 0,2$ mm).

Průměr černého středu (kruhy 7 až 10) je 200 mm.

Tloušťka bílých oddělovacích čar je 0,2 až 0,5 mm.

Nejmenší viditelný rozměr terčového listu: 550 x 550 mm.

Hodnoty bodovacích kruhů 1 až 9 jsou vytištěny v bodovacích polích ve vodorovném a svislém směru kolmo na sebe. Pole 10 není označeno číslem. Číslice jsou asi 10 mm vysoké a mají být snadno čitelné normálními pozorovacími dalekohledy na odpovídající vzdálenost.

- 3.5 Terč 200 m francouzský vojenský 80/40 (MLAIC-C200) se používá pro disciplíny MIQUELET, TANEGASHIMA, HIZADAI

Kruh 10	ø 80 mm	(+/- 0,5 mm)	Kruh 5	ø 480 mm	(+/- 3,0 mm)
Kruh 9	ø 160 mm	(+/- 1,0 mm)	Kruh 4	ø 560 mm	(+/- 3,0 mm)
Kruh 8	ø 240 mm	(+/- 1,0 mm)	Kruh 3	ø 640 mm	(+/- 3,0 mm)
Kruh 7	ø 320 mm	(+/- 1,0 mm)	Kruh 2	ø 720 mm	(+/- 3,0 mm)
Kruh 6	ø 400 mm	(+/- 3,0 mm)	Kruh 1	ø 800 mm	(+/- 3,0 mm)

Černý střed – kruhy 6 až 10 = 400 mm (+/- 3,00 mm)

Tloušťka čar 0,5 mm až 1,0 mm

Nejmenší viditelný rozměr terčového listu: 1100 x 1100 mm

Hodnoty bodovacích polí 1 až 9 jsou vytištěny v bodovacích polích ve svislém a vodorovném směru kolmo na sebe.

Pole 10 není označeno číslem.

4.0 VYBAVENÍ A STŘELIVO

4.1 Ustanovení pro všechny disciplíny

- 4.1.1 Zbraně musí mít platnou zkušební značku ČR, nebo cizozemskou v ČR uznávanou.

- 4.1.2 Každý střelec je povinen všechny zbraně, které v soutěži použije, předložit před zahájením soutěže přejímací komisi, která zkontroluje a označí každou zbraň, která odpovídá těmto pravidlům. V soutěži se smí použít jen převzaté zbraně.
- 4.1.3 U perkusních zbraní, jejichž konstrukce nezabraňuje rozletu střepin zápalky, musí být kohout upraven tak, aby překryl zápalku (viz obrazová příloha).
- 4.1.4 Střelec smí používat dalekohled k pozorování zásahů. Jiný pozorovatel zásahů, hlášení zásahů střelci a jakákoliv pomoc druhé osoby je zakázána.
- 4.1.5 Oděv poskytující oporu nebo znehybňující střelcovu tělo, ruce, zápěstí, stehna nebo kotníky je zakázán. Je povoleno použití speciálních střeleckých rukavic, kabátu, bot a válečku pod nárt. Speciální kalhoty nejsou povoleny.
- 4.1.6 **Zakázané oblečení:**
- 4.1.6.1 Těžké střelecké kalhoty typu používaných v olympijských disciplínách.
- 4.1.6.2 Těžké, tuhé a nepružné kalhoty (např. z kůže nebo dvojené látky), které mohou poskytovat dodatečnou podporu, včetně kalhot používajících nějaké speciální zařízení nebo prostředky, které neoprávněně snižují pohyb střelcových nohou a dolní části těla pro zlepšení jeho výkonu.
- 4.1.6.3 Jakékoli zpevnění trupu, nohou, kolen, zápěstí a loktů (korzety, ortézy, obinadla apod.). Pokud závodník musí nosit takové podpěry ze zdravotních důvodů, musí toto doložit lékařským osvědčením před konáním akce. Za žádných okolností není povoleno zpevnění zápěstí v pistolových disciplínách.
- 4.1.6.4 V pistolových disciplínách obuv, která přesahuje nad kotník.
- 4.1.6.5 V pistolových disciplínách rukavice přesahující přes zápěstní kloub.
- 4.1.7 **Povolené oblečení:**
- 4.1.7.1 Průmyslově vyráběné střelecké kabáty podobné těm, které se používají v olympijských disciplínách. Nejsou povoleny háčky nebo knoflíky na rukávu pro uchycení řemene.
- 4.1.7.2 Jakákoli silné bundy užívané pro běžnou denní potřebu bez výztuže, které neposkytují podporu.
- 4.1.7.3 Střelecké kalhoty vyrobené z lehkých, pružný materiálů, jako je bavlna apod., bez výztuže, která by tvořila umělou podporu. Na žádost rozhodčích musí být každý střelec oblečený ve všem

svém střeleckém oblečení schopen udělat dřep a vrátit se do střelecké pozice.

- 4.1.7.4 Zesílení na kolenou a/nebo sedací části u kalhot povolených dle bodu 4.1.7.3.
- 4.1.7.5 Zesílení na loktech a v místě opření botky pažby musí být poddajné, vyrobené z přírodních materiálů.
- 4.1.8 Střelecké podložky, kromě jakékoli stávající plochy střeleckých stolů, jsou povoleny pro polohu vleže.
- 4.1.9 Váleček pod nárt pro polohu vkleče musí být z měkkého, poddajného materiálu. Převázání nebo jakákoli jiná zařízení sloužící ke tvarování válečku nejsou povolena.
- 4.1.10 Každý střelec z puškových disciplín je povinen předložit používané speciální součásti střeleckého oděvu (rukavice, kabát, boty, váleček pod nárt) přijímací komisi ke kontrole a převzetí před zahájením soutěže.
- 4.1.11 Řemeny na pušky je povoleno používat pro polohy vstoje a vleže a nejsou povoleny na dlouhých doutnákových zbraních. Musí být originální nebo repliky dobového vzoru. Moderní nastavitelné a jednobodové terčové vzory nejsou povoleny. Pro disciplíny č. 1, 3, 9, 10 a 37 jsou povoleny pouze vojenské vzory řemenů a smějí být připojeny pouze na původní poutko určené pro řemen vojenské zbraně. Pro terčové pušky bez poutek na řemen jsou povoleny pod podmínkou, že budou ke zbrani připojeny řemínky nebo provázkem. Jedním koncem mohou být připojeny na hlavní nebo předpažbí, druhým na krku pažby.
- 4.1.12 Dlaňová opěrka je povolena na terčových puškách, které jimi byly původně vybaveny, a jejich replikách. Jejich tvar musí odpovídat originálnímu vzoru.

4.2 STŘELIVO

- 4.2.1 Je povoleno používání pouze zápalek a černého střelného prachu určeného pro ruční palné zbraně. Podomácku vyrobené komponenty jsou zakázány. Je povoleno používat upravených nábojek, obsahujících pouze třaskavou slož. Nábojky musí odpovídat čl. 2.11.6
- 4.2.2 **Střely**

Musí odpovídat střelám používaným v původní zbrani a sice:
Křesadlové a doutnákové zbraně – pouze sférické střely.
Perkusní drážkované pistole – pouze sférické střely.
Perkusní revolvery – sférické nebo špičaté střely.

Perkusní vojenské pušky - originální tvar střely určené pro daný typ vojenské pušky. Alternativně lze použít střely sférické

Perkusní civilní pušky – sférické nebo pro jakýkoli typ prodloužené střely.

- 4.2.3 Žádná předem drážkovaná střela nemůže být použita ve zbrani, která nebyla určena pro použití s těmito střelami.
- 4.2.4 Střely wadcutter nebo moderního stylu nemohou být použity v žádné soutěži s výjimkou disciplín pro perkusní civilní pušky.
- 4.2.5 Pro nabíjení se smí používat pouze odměrky s dávkou prachu pro každou ránu zvlášť. Musí být vyrobeny z materiálů, u kterých nehrozí nebezpečí vzniku elektrostatického náboje.

V případě, že střelec používá pouze jednu odměrku, je povoleno k jejímu plnění použití prachovnice s fungujícím pérovým uzávěrem nebo uzavíratelné nádoby přizpůsobené k dávkování, zhotovené z antistatického materiálu

Nabíjení prachu z otevřených nádob a jeho přesypání na střelišti je zakázáno.

- 4.2.6 U vojenských zbraní se nesmí používat nabíjecí roura na prach. K zabránění rozsypání prachu se může použít nálevka zasahující maximálně 10 cm do hlavně.

4.3 ZBRANĚ

- 4.3.1 Za předovky se podle těchto pravidel považují jen originály a repliky, které užívají prach a střelu odděleně, jsou konstruovány pro nabíjení ústím hlavně nebo revolverového válce a u perkusního systému je zápalka nasazována na píston zvenčí. Repliky jsou zbraně vyrobené podle původních historických originálů.
- 4.3.2 Vojenské zbraně musí mít původní historický vzhled a nesmí být pozměněny. Jediná povolená úprava je zahloubení kohoutu.
- 4.3.3 Není povoleno jakékoli přídavné zařízení, které netvořilo původní konstrukční součást zbraně.
- 4.3.4 Hlavně s polygonálním vývrtem jsou zakázány.
- 4.3.5 Vojenské zbraně musí mít minimální ráži 13,5 mm, to je .5315". Pokud mají menší ráži, nelze je společně s vojenskými zbraněmi použít.
- 4.3.6 U historických originálů se nesmí používat vložné hlavně ani hlavně z replik, výjimkou jsou pouze japonské doutňákové zbraně.

- 4.3.7 Všechny ozuby ořechu musí být funkční a v každé poloze spolehlivě zachycovat kohout. U zbraní s napínáčkem musí kohout držet spolehlivě v pojistném ozubu při napnutém napínáčku. Zbraně nesmí trpět samospouštěním.
- 4.3.8 V disciplínách vojenských zbraní není napínáček spouště povolen, ani kdyby jím byla zbraň původně vybavena. V případě použití takovéto zbraně musí být napínáček spouště vyřazen z činnosti.
- 4.3.9 Pokud je ořech opatřen pojistným ozubem, musí být tento ozub funkční, to znamená, že z této polohy kohoutu nesmí jít zbraň odpálit.
- 4.3.10 Mířidla musí svým technickým provedením i tvarem zásadně odpovídat historickým originálům, to znamená pro doutňákové zbraně běžně užívaným před rokem 1750, pro křesadlové před rokem 1850 a pro perkusní před rokem 1890. Libela na mušce je povolena u perkusních pušek – terčovnic.
- 4.3.11 Žádné optické pomůcky nejsou na zbraních povoleny.
- 4.3.12 Je-li zbraň opatřena tunelem mušky, musí být vnitřní průměr tunelu minimálně 9 mm. U pistolí musí být tunel nahoře otevřen.
- 4.3.13 Kruhová muška může být použita pouze v disciplínách VETTERLI a WHITWORTH, pokud byla na originálu zbraně. Hranolová muška (viz obrazová příloha) není povolena ani u historických originálů.
- 4.3.14 Horní hrana mušky může být plochá v šířce maximálně 2,0 mm u všech zbraní na celé délce mušky bez ohledu na její tvar. Plátková muška smí být maximálně 2,0 mm silná.
- 4.3.15 Hledí je povoleno ve tvaru V nebo U. Pravoúhlé hledí je povoleno pouze pro doutňákové zbraně japonského vzoru.
- 4.3.16 Omezené menší změny na mušce nebo hledí pro změnu záměrného bodu je přípustné za předpokladu, že je zachován tvar i profil jako u originálu. Mušky replik revolverů, které přicházejí v úvahu pro soutěže č. 12, 13, 23 a 38 mohou mít jakoukoli výšku pro míření na 25 m a 50 m, ale původní profil musí být zachováván. Pokud má revolver mušku usazenou v rybině, nesmí její základna přesahovat profil hlavně.
- 4.3.17 Pokud bude ke střelbě použit historický originál nebo replika, musí pažbení i mířidla odpovídat dobové předloze, bez dodatečných úprav usnadňujících držení nebo míření, a ustanovením těchto pravidel.

- 4.3.18 U replik nesmí mít pažby pušek otvor pro palec, opěrku malíkové hrany ruky ani vyměnitelnou nebo stavitelnou lícnici, botku nebo hák. Pažby pistolí nesmí být anatomicky tvarovány.

4.4 **Speciální ustanovení pro jednotlivé disciplíny**

Poznámka: Čísla uvedená u disciplín a jejich názvy jsou převzata z pravidel MLAIC. Označení „O“ znamená, že je určená pro originální zbraně, „R“ znamená, že je určená pro repliky a O/R pro obojí.

4.4.1 **PUŠKOVÉ DISCIPLÍNY**

- č. 1 **MIQUELET** – jednotlivci O/R, družstva č. 9 GUSTAV ADOLPH (O) a družstva č. 31 HALIKKO (R). Povoleny jsou vojenské křesadlové pušky s hladkou hlavní, minimální ráže 13,5 mm (.5315). Muška pevná stříšková nebo plátková (nesmí být na rybině), hledí není povoleno. Terč podle 3.5, poloha vstoje, vzdálenost 50 m.
- č. 2 **MAXIMILIAN** – jednotlivci O/R, družstva č. 26 WEDGNOCK (O) a družstva č. 29 LUCCA (R). Povoleny jsou křesadlové pušky s drážkovanou hlavní jakékoli ráže. Mířidla musí odpovídat dobové předloze. Dioptř a napínáček povolen. Terč podle 3.4, poloha vleže, vzdálenost 100 m.
- č. 3 **MINIE** – jednotlivci O/R, družstva č. 10 PAULY (O) a, družstva č. 32 MAGENTA (R). Povoleny jsou vojenské perkusní pušky minimální ráže 13,5 mm (.5315). Mířidla musí odpovídat originálnímu vzoru. Terč podle 3.4, poloha vleže, vzdálenost 100 m.
- č. 4 **WHITWORTH** – jednotlivci O/R, družstva č. 20 RIGBY (O a/nebo R otevřený). Povoleny jsou perkusní pušky s drážkovanou hlavní mimo vojenských. Mířidla musí odpovídat dobové předloze. Dioptř a napínáček povolen. Terč podle 3.4, poloha vleže, vzdálenost 100 m.
- č. 8 **WALKYRIE** – jednotlivci pouze ženy O/R, družstva č. 17 AMAZONS (O a/nebo R otevřený). Povoleny jsou civilní nebo vojenské perkusní pušky. Mířidla musí odpovídat originálnímu vzoru. Terč podle 3.4, poloha vleže, vzdálenost 100 m.

- č. 14 **TANEGASHIMA** – jednotlivci O/R, družstva č. 19 NAGASHINO (O a/nebo R otevřený) a družstva č. 27 NOBUNAGA (O). Povoleny jsou doutňákové pušky s hladkou hlavní, minimální ráže 11 mm. Mířidla musí odpovídat dobové předloze, napínáček je povolen. Terč podle 3.5, poloha vstoje, vzdálenost 50 m.
- č. 15 **VETTERLI** – Jednotlivci O/R, družstva č. 24 PFORZHEIM (O a/nebo R otevřený). Povoleny jsou perkusní pušky s drážkovanou hlavní. Mířidla musí odpovídat dobové předloze, diopt a napínáček je povolen. Terč podle 3.4, poloha vstoje, vzdálenost 50 m.
- č. 16 **HIZADAI** – jednotlivci O/R, družstva č. 43 HIBUTA (O) a družstva č. 44 HINAWA (R). Povoleny jsou doutňákové pušky s hladkou hlavní, minimální ráže 11 mm. Mířidla musí odpovídat dobové předloze, napínáček je povolen. Terč podle 3.5, poloha vkleče, vzdálenost 50 m.
- č. 36 **PENNSYLVANIA** (dříve PEDERSOLI) – jednotlivci O/R, družstva č. 42 KOSSUTH (O a/nebo R otevřený). Povoleny jsou křesadlové pušky s drážkovanou hlavní. Mířidla musí odpovídat dobové předloze. Diopt a napínáček povolen. Terč podle 3.4, poloha vstoje, vzdálenost 50 m.
- č. 37 **LAMARMORA** (dříve LEBEDA) – jednotlivci O/R, družstva č. 40 ENFIELD (O a/nebo R otevřený). Povoleny jsou vojenské perkusní pušky s drážkovanou hlavní, minimální ráže 13,5 mm (.5315). Muška pevná stříšková nebo plátková, hledí pevné. Terč podle 3.4, poloha vstoje, vzdálenost 50 m.
- 4.4.2 PŮŠKOVÉ DISCIPLÍNY - DRUŽSTVA**
- č. 9 **GUSTAV ADOLPH** - výsledky disciplíny č. 1 MIQUELET (O)
- č. 10 **PAULY** - výsledky disciplíny č. 3 MINIE (O)
- č. 11 **VERSAILLES** - součet výsledků z disciplín družstva č. 9 GUSTAV ADOLPH a družstva č. 10 PAULY
- č. 17 **AMAZONS** - výsledky disciplíny WALKYRIE (O a/nebo R otevřený)
- č. 19 **NAGASHINO** - výsledky disciplíny TANEGASHIMA (O a/nebo R otevřený)
- č. 20 **RIGBY** - výsledky disciplíny WHITWORTH (O a/nebo R otevřený)
- č. 24 **PFORZHEIM** - výsledky disciplíny VETTERLI (O a/nebo R otevřený)
- č. 26 **WEDGNOCK** - výsledky disciplíny MAXIMILIAN (O)

- č. 27 **NOBUNAGA** - výsledky disciplíny TAGENASHIMA (O)
- č. 29 **LUCCA** - výsledky disciplíny MAXIMILIAN (R)
- č. 31 **HALIKKO** - výsledky disciplíny MIQUELET (R)
- č. 32 **MAGENTA** - výsledky disciplíny MINIE (R)
- č. 40 **ENFIELD** - výsledky disciplíny LAMARMORA (O a/nebo R otevřený)
- č. 42 **KOSSUTH** - výsledky disciplíny PENNSYLVANIA (O a/nebo R otevřený)
- č. 43 **HIBUTA** - výsledky disciplíny HIZADAI (O)
- č. 44 **HINAWA** - výsledky disciplíny HIZADAI (R)

4.4.3 **PISTOLOVÉ DISCIPLÍNY**

- č. 5 **COMINAZZO** – jednotlivci O/R, družstva č. 25 WOGDON (O a/nebo R otevřený) a č. 41 EGG (O). Povoleny jsou křesadlové pistole s hladkým vývrtem hlavně minimální ráže 11 mm. Mířidla musí odpovídat dobové předloze, napínáček je povolen. Terč podle 3.4, vzdálenost 25 m.
- č. 6 **KUCHENREUTER** – jednotlivci O/R, družstva č. 18 BOUTET (O) a družstva č. 33 FORSYTH (R). Povoleny jsou jednoranové perkusní pistole s drážkovanou hlavní. Mířidla musí odpovídat dobové předloze, napínáček je povolen. Terč podle 3.4, vzdálenost 25 m.
- č. 7 **COLT** – jednotlivci O, družstva č. 30 ADAMS (O). Povoleny jsou originální perkusní revolvery. Nejsou povoleny úpravy rukojeti. Mířidla musí tvarem odpovídat originálům. Terč podle 3.4, vzdálenost 25 m.
- č. 12 **MARIETTE** – jednotlivci R, družstva č. 13 PETERLONGO (R). Povoleny jsou perkusní revolvery - repliky. Nejsou povoleny úpravy rukojeti. Mířidla musí tvarem odpovídat originálům. Terč podle 3.4, vzdálenost 25 m.
- č. 28 **TANZUTSU** – jednotlivci O/R, družstva č. 39 KUNIMOTO (O a/nebo R otevřený). Povoleny jsou japonské doutňákové pistole s hladkou hlavní, minimální ráže 8,6 mm. Mířidla musí odpovídat dobové předloze, napínáček není povolen. Terč podle 3.4, vzdálenost 25 m.
- č. 23 **DONALD MALSON** – jednotlivci O/R. Povoleny jsou originální perkusní revolvery nebo repliky podle pravidel pro disciplíny COLT nebo MARIETTE. Terč podle 3.4, vzdálenost 50 m.
- č. 38 **REMINGTON** - součet výsledku disciplíny č. 7 COLT nebo č. 12 MARIETTE a výsledku disciplíny č. 23 DONALD MALSON

4.4.4. PISTOLOVÉ DISCIPLÍNY - DRUŽSTVA

- č. 13 **PETERLONGO** - výsledky disciplíny MARIETTE (R)
- č. 18 **BOUTET** - výsledky disciplíny KUCHENREUTER (O)
- č. 25 **WOGDON** - výsledky disciplíny COMINAZZO (O a/nebo R otevřený)
- č. 30 **ADAMS** - výsledky disciplíny COLT (O)
- č. 33 **FOTSYTH** - výsledky disciplíny KUCHENREUTER (R)
- č. 39 **KUNIMOTO** - výsledky disciplíny TANZUTSU (O a/nebo R otevřený)
- č. 41 **EGG** - výsledky disciplíny COMINAZZO (O)

4.4.5 NÁRODNÍ DISCIPLÍNY

- 4.4.5.1 **LORENZ** – jednotlivci O/R. Povoleny jsou vojenské perkusní pistole s drážkovanou hlavní, minimální ráže 13,5 mm (.5315). Muška pevná stříšková nebo plátková, hledí pevné. Terč podle 3.4, vzdálenost 25 m.
- 4.4.5.2 **BRANDEJS** – jednotlivci O/R. Povoleny jsou křesadlové pistole s drážkovanou hlavní minimální ráže 11 mm. Mířidla musí odpovídat dobové předloze, napínáček je povolen. Terč podle 3.4, vzdálenost 25 m.
- 4.4.5.3 **SUGAVA** – jednotlivci O/R. Povoleny jsou doutnákové pušky s hladkou hlavní, minimální ráže 11 mm. Mířidla musí odpovídat dobové předloze, napínáček je povolen. Terč podle 3.4, poloha vstoje, vzdálenost 50 m.
- 4.4.6 V soutěžích družstev všech disciplín startují tři střelci.

5.0 FUNKCIONÁŘI ZÁVODU

- 5.1 Závod musí vždy řídit HR s platnou licenci. Na předem stanovené závody může být ustavena odvolací JURY. Pořadatel je povinen zajistit odpovídající počet rozhodčích a technického personálu.
- 5.2 Hlavním rozhodčím a rozhodčím na střelišti může být pouze rozhodčí sportovní střelby se specializací pro tyto disciplíny.

5.3 Hlavní rozhodčí

- zabezpečuje převzetí střelnice od pořadatele
- je povinen zkontrolovat před závodem, zda jsou dodržena všechna bezpečnostní opatření
- organizuje činnost sboru rozhodčích
- dohlíží na losování
- dbá na dodržování a důsledné plnění pravidel sportovní střelby
- je povinen upozornit všechny závodníky před zahájením závodu na nutnost dodržování bezpečnostních ustanovení těchto pravidel
- vyhláší výsledky a má právo uvolňovat závodníky z povinnosti účastnit se vyhlášení výsledků soutěže
- rozhoduje o trestech a o diskvalifikaci závodníka
- řeší protesty a je-li ustavena JURY, podává ji připomínky k řešení
- spolu s předsedou hodnotící komise podepisuje protokol o dosažených výsledcích a provádí záznam do vložek k průkazům závodníků o dosažení výkonnostní třídy
- orgánu, který jej delegoval na závod, podává písemnou zprávu o průběhu soutěže

5.4 Předseda hodnotící komise

- je odpovědný za veškerou činnost spojenou s vyhodnocením terčů
- kontroluje výpočty, sestavuje protokol, který podepisuje spolu s HR a je odpovědný za předání materiálů pořadatelům k vyhotovení výsledkových listin
- zajišťuje průběžné seznamování závodníků s výsledky zápisem na informační tabuli

5.5 Rozhodčí na střelišti

- řídí všechny úsekové rozhodčí a ostatní obsluhu střelnice, odpovídá za správné vedení soutěže
- je odpovědný za rychlé odstranění případných technických závad a přizvání potřebných specialistů s materiálem k opravě zařízení
- musí řešit nepravidelnosti, které nejsou schopni vyřešit úsekoví rozhodčí
- je odpovědný za zajištění spolupráce veškerého personálu na střelišti i s hlavním rozhodčím

- přijímá protesty a předává je hlavnímu rozhodčímu
- dává na střelišti potřebné povely

5.6 Úsekový rozhodčí

- pro každých 5 až 10 střeleckých stanovišť má být určen úsekový rozhodčí, který odpovídá rozhodčímu na střelišti za průběh soutěže na úseku střeliště, který mu byl svěřen.
- kontroluje jména a startovní čísla střelců aby souhlasila se záznamy na startovní listině a hodnotícími kartami
- svolává střelce na střelecká stanoviště
- zajišťuje, aby střelci dodržovali pravidla sportovní střelby
- kontroluje, zda zbraně střelců byly převzaty a schváleny pro závod
- bezpodmínečně kontroluje především dodržování bezpečnostních ustanovení, to je způsob nabíjení zbraně, druh použitého střelného prachu a nádob na něj, druh zápalek, zajišťování zbraní, přenášení zbraní, používání ohně a podobně
- provádí po ukončení střelby kontrolu zbraní
- zapisuje hlášené opravy zbraně
- pokud není zapisovatel, zapisuje hlášené vícečetné zásahy

5.7 Zapisovatel

- zapisuje počet vypálených ran do závodu jednotlivými závodníky včetně odmašťovacích výstřelů
- nesmí se účastnit žádné diskuse se střelci a komentovat výsledky
- zapisuje hlášené vícečetné zásahy

5.8 Rozhodčí u terčů

- řídí úsekové rozhodčí u terčů, jejichž počet má odpovídat počtu úsekových rozhodčích na střelišti
- v součinnosti s hlavním rozhodčím a úsekovým rozhodčím řeší sporné zásahy, při chybějících zásazích zjišťuje, zda není zásah v některém ze sousedních terčů
- odpovídá za označení všech nepravidelností, které se mohou během závodu na terčích vyskytnout
- odpovídá za vystavení správných terčů a za přepravu terčů k vyhodnocení v hodnotící komisi

5.9 Přejímací komise

- zajišťuje přejímku zbraní, vybavení střelců a jejich označení

- k závodu smí připustit jen zbraně odpovídající bodu 4 těchto pravidel. Pro kontrolu použije měřicí kalibrační válečky o průměru 8,6 mm, 9,0 mm, 11,0 mm a 13,5 mm a měřidlo na měření mířidel

6.0 PRŮBĚH A PRAVIDLA ZÁVODU

6.1 Počet ran na terč

- 6.1.1 Střílí se 13 ran, v jednom terči smí být maximálně 7 zásahů, v dalším 6.
- 6.1.2 Pokud to střelnice bez plynulé výměny terčů umožňuje, je nutné vyvěsit oba terče najednou vedle sebe, aby nemusela být přerušována střelba. Vzdálenost středů terčů jednoho střelce je minimálně 55 cm, vzdálenost středů terčů mezi sousedními závodníky je minimálně 75 cm. Terče jednotlivých závodníků musí být od sebe viditelně odděleny, aby se předešlo střelbě do cizího terče.

6.2 Čas střelby

- 6.2.1 Celkový čas pro střelbu je 30 minut. Tato doba se v případě nutnosti dělí na 15+15 minut pro střelbu na jednotlivé terče. Do tohoto času se započítává i nabíjení zbraně a odmašťovací výstřel. Před povelom „START“ nesmí být v žádné zbrani nasypán střelný prach ani nabita střela. To se týká i náhradních válců u revolverů.
- 6.2.2 Trvá-li výměna terčů déle než 5 minut, musí být poskytnut čas na přípravu v délce 2 minuty před novým povelom „START“.

6.3 Vzdálenost střelby

- 6.3.1 Pistole a revolver - 25 metrů
- 6.3.2 Puška vstoje a vkleče - 50 metrů
- 6.3.3 Puška vleže - 100 metrů

6.4 Polohy střelby - střelecký postoj

6.4.1 Pistole a revolver

Střelec musí stát volně bez opory, oběma nohama na střeleckém stanovišti a za palebnou čarou. Zbraň drží jednou rukou a stejnou rukou spouští. Paže a zápěstí střelce musí být viditelně volné a bez opory. Rukavice a jiné předměty, které mohou poskytnout podporu, jsou zakázány na střelce ruce a paži.

6.4.2 **Pušky**

6.4.2.1 - poloha vleže

Střelec musí ležet na holé ploše střeleckého stanoviště nebo stolu, nebo na střelecké podložce, tělo musí směřovat hlavou směrem k terčům s oběma lokty za palebnou čárou. Puška musí být podpírána pouze oběma rukama a jedním ramenem. Při míření se smí tvář opírat o pažbu. Puška může mít řemen, ale ruka podpírající zbraň se nesmí opírat o závěs řemene nebo jeho připevnění. Puška se nesmí dotýkat nebo opírat o žádný předmět. Obě předloktí a rukávy střeleckého kabátu před lokty musí být viditelně zdvižené nad povrchem střeleckého stanoviště. Předloktí podpírající ruce (řemenové) musí svírat úhel minimálně 30° od horizontální roviny, měřeno k ose předloktí.

6.4.2.2 -poloha vstoje

Střelec musí stát volně oběma nohama na střeleckém stanovišti nebo střelecké podložce bez jakékoli jiné podpory. Pušku smí držet oběma rukama a opírat o rameno a část hrudníku vedle opěrného ramene. Puška se nesmí dotýkat kabátu nebo hrudníku mimo oblasti podpůrného ramene a hrudníku. Levé (u praváka) nadloktí a loket mohou být opřeny o hrudník nebo bok. Puška se nesmí dotýkat nebo opírat o žádný předmět. Při míření se smí tvář opírat o pažbu.

6.4.2.3 - poloha vkleče

Střelec se smí dotýkat povrchu střeleckého stanoviště levým (u praváka) chodidlem a špičkou chodidla a kolenem pravé nohy. Pušku smí držet oběma rukama a opírat o rameno a část hrudníku vedle opěrného ramene. Levý loket může být opřen o levé koleno. Puška může mít řemen, ale ruka podpírající zbraň se nesmí opírat o závěs řemene nebo jeho připevnění. Řemen se mimo závěsu nebo upevnění nesmí dotýkat přední ani jakékoli jiné části zbraně. Váleček může být umístěn pod nárt klečící nohy. Žádná část stehna nebo hýždě se nesmí dotýkat povrchu střeleckého stanoviště nebo podložky. Mezi patou a sedací částí těla smí být pouze kalhoty a spodní prádlo.

6.4.3 Tělesně handicapovaným střelcům může být udělena výjimka podle charakteru jejich postižení. Musí však být zajištěno bezpečné zacházení se zbraní a střelivem.

6.5 Průběh závodu a povely

Příslušné povely uvedené v následujícím textu velkými písmeny jsou závazné pro všechny soutěže pořádané v ČR.

- 6.5.1 Každému střelci musí být dána možnost zaujmout střelecké stanoviště nejméně 10 minut před začátkem závodu, aby se mohl připravit. Po tento čas musí být také vystaveny terče, aby si mohli střelci nastavit pozorovací dalekohledy atd. Rozhodčí na střelišti může povolit střelcům uložit své vybavení na střelecká stanoviště i před začátkem přípravného času.
- 6.5.2 Během přípravného času nesmí být vypálena žádná rána, ale je povolena střelba na sucho. „**ZAČÁTEK PŘÍPRAVY**“ a „**KONEC PŘÍPRAVY**“ velí rozhodčí na střelišti.
- 6.5.3 Odmašťovací výstřel (jeden na každou komoru zbraně) mohou střelci vystřelit na počátku času pro střelbu po jeho ohlášení rozhodčím na střelišti nebo zapisovateli. Nabita může být i střela, vystřelit se však musí mimo terč do záchytného valu.
- 6.5.4 Po ukončení přípravy následuje povel „**TŘINÁCT (6 nebo 7) RAN V ČASE TŘICET (nebo 15) MINUT START**“.
- 6.5.5 Rozhodčí na střelišti musí 2 minuty před uplynutím času pro střelbu informovat střelce o zbývajícím čase střelby povelem „**ZBÝVAJÍ DVĚ MINUTY**“.
- 6.5.6 Po uplynutí času pro střelbu následuje povel „**STOP, ZBRANĚ ODLOŽIT - KONTROLA ZBRANÍ**“.
- 6.5.7 Při povelu „STOP“ střelec okamžitě skloní zbraň a vyčká dalších povelů. Při povelu „**ZBRANĚ ZAJISTIT**“ spustí kohout do bezpečnostního západu a sejme zápalku z pistonu, u křesadlových zbraní otevře pánvičku, vysype prach a spustí kohout, u doutnákových odstraní doutnák a vysype prach z pánvičky, u revolveru bez sejmutí zápalek otočí válec do pojistné polohy mezi komorami a spustí kohout do zárezu ve válci. Při povelu „**ZBRANĚ ODLOŽIT**“ zajištěnou zbraň odloží.
- 6.5.8 Má-li střelec po ukončení závodu povelom „**STOP**“ nabitou zbraň, oznámí tuto skutečnost rozhodčímu na střelišti a teprve potom na jeho povel vybijí zbraň výstřelem mimo terč.
- 6.5.9 Pro řízení střelby na začátku, v průběhu a na konci závodu lze příslušné výše uvedené povely nahradit následujícími signály na píšťalku:
- | | |
|----------------------------|--------------------------|
| „START“ | - dvě písknutí |
| „STOP“ (přerušeni střelby) | - řada krátkých písknutí |
| „STOP“ (konec závodu) | - jedno dlouhé písknutí |

Střelci musí být s případným použitím těchto signálů seznámeni při zahájení soutěže.

6.6 Všeobecná ustanovení pro závody

- 6.6.1 Každý výstřel po povelu „START“ je započítáván do závodu. Výjimkou je pouze nahlášený odmašťovací výstřel a oprava po chybném nabití zbraně (podle ustanovení bodu 8.2.1 těchto pravidel).
- 6.6.2 Při střelbě revolverem musí být nabito minimálně 5 komor, nebo zbývající potřebný počet.
- 6.6.3 U vojenských pušek a pistolí je zakázáno během soutěže čistit vývrt hlavně.
- 6.6.4 Výměna zbraně během závodu je zakázána.

6.7 Přestupky a disciplinární ustanovení

- 6.7.1 Zahájí-li střelec závod s nepřevzatou zbraní nebo vybavením bude potrestán odečtením 2 bodů z výsledku a nesmí v závodě pokračovat, dokud jeho zbraň a vybavení nebude schváleno přejímací komisí. Může dokončit střelbu v čase určeném HR, nebude mu však povoleno prodloužení času a smí dostřílet jen chybějící počet ran do 13.
- 6.7.2 Jestliže střelec změnil zbraň nebo vybavení, které již bylo převzato přejímací komisí před nebo v průběhu závodu, bude DISKVALIFIKOVÁN. Stejný trest se musí použít, jestliže střelec změnil nebo upraví zbraň nebo vybavení tak, že neodpovídá pravidlům. V případě jakýchkoliv pochybností musí být provedena nová kontrola přejímací komisí.
- 6.7.3 Bylo-li střelcovo vybavení přejímací komisí převzato, ale střelec o tom nemůže při zahájení závodu předložit žádný doklad, může v závodě pokračovat, ale bude potrestán odečtením 2 bodů z výsledku. Potrestán nebude, jestliže sám, jeho trenér nebo manažer předloží tento doklad do oficiálního ukončení střelby. Odpovědnost za předložení zbraně a vybavení přejímací komisí za účelem získání dokladu o převzetí je plně na střelci (trenérovi nebo manažerovi), čas navíc mu nebude povolen.
- 6.7.4 Jestliže se střelec dostaví na závod pozdě, může se zúčastnit, ale nebude mu poskytnut čas navíc. Pokud jeho zpoždění bylo způsobeno okolnostmi, které nemohl ovlivnit a lze tuto skutečnost prokázat, HR povolí čas navíc, je-li to možné bez narušení programu závodu. V opačném případě určí HR kdy a na kterém střeleckém stanovišti může závodník nahradit ztracený čas.

- 6.7.5 Bude-li mít střelec střelný prach v hlavní nebo v komoře válce revolveru před povelom „START“, musí zbraň vybit a budou mu odečteny 2 body z výsledku. Týká se i náhradních válců revolverů. Vybití může provést se souhlasem a na pokyn rozhodčího na střelišti a na určeném místě.
- 6.7.6 Bude-li mít střelec při pohybu po střelnici s nabitou zbraní (v případě její poruchy) nasazenou zápalku na pístonu nebo křesadlový zámek v poloze umožňující zajiskření bude DISKVALIFIKOVÁN.
- 6.7.7 **Nadpočetné rány**
- 6.7.7.1 Vypálí-li střelec v závodě více ran, než je povoleno, nadpočetné rány se anulují z terče, do kterého byly vypáleny. Nemohou-li být rány identifikovány, anulují se nejlepší zásah (zásahy). Střelec bude dále potrestán odečtením 2 bodů za každou vypálenou nadpočetnou ránu. Body se odečtou od celkového výsledku.
- 6.7.7.2 V případě, že je v terči více zásahů, než je povolených sedm, se nadpočetné nejlepší zásahy na tomto terči škrtají.
Příklad:
terč 1 (8 ran) - 40 10 9 9 9 9 8 7 (škrta se nejlepší zásah – 10)
terč 2 (5 ran) – 10 9 9 9 8
nástřel 40 10 10 9 9 9 9 9 9 8 (8) (7) celkem 91
- 6.7.7.3 Střelec nebude trestán za nadpočetné zásahy ve druhém terči v tom případě, že v první části děleného času pro střelbu opravoval zbraň.
- 6.7.8 **Rány na cizí terč**
- 6.7.8.1 Rány na cizí terč se hodnotí jako chybené.
- 6.7.8.2 Je-li ve střelcově terči uznán cizí zásah a není možné určit, které zásahy jsou jeho vlastní, budou mu přiznány zásahy nejvyšších hodnot.
- 6.7.8.3 Je-li ve střelcově terči více zásahů než je určeno a není možno potvrdit, že jde o cizí rány, postupuje se podle čl. 6.7.7.1.
- 6.7.8.4 Jestliže chce závodník protestovat proti cizímu zásahu ve svém terči, musí to neprodleně oznámit úsekovému rozhodčímu nebo rozhodčímu na střelišti.
- 6.7.8.5 Jestliže úsekový rozhodčí potvrdí, že závodník spornou ránu nevystřelil, musí udělat příslušný zápis do střeleckého záznamu a rána bude závodníkovi anulována.
- 6.7.8.6 Nemůže-li úsekový rozhodčí bez jakékoliv pochybnosti potvrdit, že střelec spornou ránu nevypálil, rána se střelci započítá.

7.0 PŘÍPRAVA PŘED ZÁVODEM

- 7.1 Pro organizování a přímé zabezpečení závodu má být ustaven organizační výbor, který vypracovává propozice závodu. Tyto musí zaslát v souladu s ustanoveními Řádu střeleckých soutěží na sekretariát ČSS.
- 7.2 Závodníci a vedoucí družstev musí být včas seznámeni se všemi změnami propozic. Tyto změny musí být zveřejněny po celou dobu konání závodu na informační tabuli.
- 7.3 Pokud je střelců více, než je střeleckých stanovišť, provede HR jejich rozlosování do směn. Střelci musí být včas informováni o časovém rozvrhu, rozdělení do směn a přidělených střeleckých stanovištích.
- 7.4 Vedoucí družstev předloží nejpozději před zahájením závodu složení družstev do rukou HR.
- 7.5 Závodník, který již vystřelil první ránu a musí ze závodu odstoupit, už nemůže být nahrazen jiným závodníkem.
- 7.6 Jednotlivci i družstva musí střílet pokud možno za stejných podmínek.
- 7.7 Při přidělování střeleckých stanovišť (hlavně vleže) musí být brán ohled na střelce leváky.

8.0 ZÁVADY

8.1 Závada na zbraní

- 8.1.1 Při poškození zbraně nebo poruše její činnosti je střelci povolena oprava na střelišti v čase určeném pro střelbu. Závadu a její opravu musí střelec okamžitě hlásit rozhodčímu na střelišti. Čas navíc není povolen.
- 8.1.2 V případě, že je zbraň nabitá, pro závadu ji nelze odpálit a střelec závadu neodstraní v čase určeném pro střelbu, musí být zbraň po zbývající čas závodu a před přepravou bezpečně uložena a zajištěna proti náhodnému výstřelu. Při odchodu střelce ze střeleckého stanoviště s nabitou zbraní nesmí být nasazena na pístonu zápalka, křesadlový zámek musí mít odklopenou očílku bez prachu na pánvičce a spuštěný kohout, doutnákový nesmí mít prach na pánvičce.

8.2 Chybné nabití zbraně

- 8.2.1 Při chybném nabití zbraně (např. střela bez prachu, dvě střely nebo dávky prachu apod.) se výstřel nezapočítává do závodu v tom případě, že střelec informuje rozhodčího na střelišti a na

jeho pokyn ránu vypálí mimo terč. Za takovou chybu není poskytován čas navíc.

8.3 Všeobecně

- 8.3.1 Musí-li střelec přerušit střelbu bez svého zavinění na dobu delší než 5 minut, může požadovat nový přípravný čas v délce 2 minuty. Čas pro střelbu nesmí být v žádném případě zkrácen.
- 8.3.2 Každé povolené prodloužení času musí být jasně zaznamenáno do střeleckého záznamu.

9.0 PRAVIDLA CHOVÁNÍ PRO ZÁVODNÍKY A VEDOUcí DRUŽSTEV

- 9.1 Všichni střelci a vedoucí družstev musí být obeznámeni s ustanoveními pravidel sportovní střelby pro tyto disciplíny a s propozicemi závodu a musí zajistit jejich dodržování.
- 9.2 Všichni účastníci závodu musí znát a dodržovat bezpečnostní ustanovení těchto pravidel.
- 9.3 V bezprostřední blízkosti střeliště není povoleno dělat hluk, musí být zachován klid a pořádek. Střelci nesmí být při střelbě rušeni.
- 9.4 Každé družstvo má svého vedoucího, který zodpovídá za kázeň v družstvu. Může jím být i jeden z členů družstva. Vedoucí družstva spolupracuje po celou dobu závodu s rozhodčími a odpovídá za všechny oficiální záležitosti týkající se jeho družstva.
- 9.5 Střelec se musí dostavit na střelecké stanoviště včas a řádně připraven ke střelbě s převzatou zbraní a vybavením.
- 9.6 Žádná rána nesmí být vypálena, dokud rozhodčí na střelišti nedal příslušný povel.
- 9.7 Vedení závodníků v průběhu závodů.**
- 9.7.1 Vedení závodníků, pokud jsou na střelišti, je zakázáno. Na střelišti smí střelec mluvit pouze s rozhodčími.
- 9.7.2 Chce-li střelec mluvit s kýmkoli jiným a nemůže před tím odpálit nabitou ránu, musí odložit zbraň zajištěnou podle bodu 2.10.1 těchto pravidel a opustit palebnou čáru teprve poté, co upozornil rozhodčího na střelišti a ten zbraň překontroloval.
- 9.7.3 Chce-li činovník družstva mluvit se členem družstva, který je na palebné čáře, nesmí jej kontaktovat přímo, ale musí dostat povolení od rozhodčího na střelišti, který střelce z palebné čáry odvolá.

- 9.7.4 Jestliže činovník družstva nebo střelec poruší pravidlo bodu 9.7.1, 9.7.2 nebo 9.7.3 bude nejprve varován. Při opakování se odečtou 2 body ze střelcova výsledku a činovník družstva musí opustit blízkost palebné čáry.

9.8 Tresty za porušení pravidel

V případě porušení pravidel nebo pokynu rozhodčího může rozhodčí nebo HR uložit střelci tyto tresty:

9.8.1 VAROVÁNÍ

- vyjádřené ukázáním **ŽLUTÉ** karty s nápisem „**VAROVÁNÍ**“.

9.8.2 SRÁŽKA 2 BODŮ Z VÝSLEDKU

- vyjádřené ukázáním **ZELENÉ** karty s nápisem „**SRÁŽKA**“.

9.8.3 DISKVALIFIKACE

- vyjádřené ukázáním **ČERVENÉ** karty s nápisem „**DISKVALIFIKACE**“.

9.8.4 Karty mají přibližně velikost 70 x100 mm.

9.8.5 Diskvalifikaci může uložit pouze Jury (HR), srážku dvou bodů (zelená karta) i rozhodčí na střelišti.

9.8.6 Varování střelce musí být vyjádřeno tak, aby nebylo pochyb, že jde o oficiální varování. Není však nezbytné, aby předcházelo všem ostatním trestům.

9.9 Odstupňování přestupků:

9.9.1 V případě zjevného porušení pravidel (zbraně, oděv, poloha atd.) bude střelec nejprve varován, aby měl možnost chybu napravit. Neodstraní-li chybu v určené době, budou mu sraženy 2 body z výsledku. Jestliže ani poté střelec chybu neodstraní, bude **DISKVALIFIKOVÁN**.

9.9.2 Za výstřel bezprostředně po povelu „STOP“, např. při zpožděném výstřelu zaviněném selháním zbraně bude střelec napomenut. Za výstřel po povelu „ZBRANĚ ZAJISTIT“ budou střelci sraženy 2 body z výsledku.

9.9.3 Střelec, který bez povelu rozhodčího manipuluje se zbraní po povelu „ZBRANĚ ODLOŽIT“ může být **DISKVALIFIKOVÁN**.

9.9.4 Vystřelí-li střelec před povelu „START“ nebo po povelu „ZBRANĚ ODLOŽIT“ bude **DISKVALIFIKOVÁN**.

9.9.5 Bude-li mít střelec střelný prach v hlavní nebo komoře válce revolveru před povelu „START“, musí zbraň vybit a budou mu sraženy 2 body z výsledku. Týká se i náhradních válců revolverů. Vybití může provést se souhlasem a na povel rozhodčího na střelišti na určeném místě.

- 9.9.6 Bude-li mít střelec při pohybu po střelnici s nabitou zbraní (v případě poruchy) nasazenou zápalku na píston nebo křesadlový zámek s přiklopenou ocílkou nebo nataženým kohoutem bude DISKVALIFIKOVÁN.
- 9.9.7 V případě úmyslného, vědomého porušení pravidel, kdy je chyba záměrně zastírána, nebo pro porušení bezpečnostních ustanovení bude střelec DISKVALIFIKOVÁN.
- 9.9.8 Ruší-li střelec jiné střelce při střelbě, budou mu sraženy 2 body z výsledku. Při opakování takového incidentu bude DISKVALIFIKOVÁN.
- 9.9.9 Podá-li střelec na vysvětlení incidentu vědomě nesprávnou odpověď, budou mu sraženy 2 body. Ve vážných případech může být DISKVALIFIKOVÁN.
- 9.9.10 Zachází-li střelec se zbraní nebezpečným způsobem, nebo porušuje-li bezpečnostní ustanovení uvedené v článku 2 těchto pravidel bude DISKVALIFIKOVÁN.
- 9.9.11 Všechny nepravdivosti, tresty, chybené rány, závady, povolení času navíc, anulování ran atd. musí rozhodčí jasně zaznamenat do střeleckého záznamu, na terč a na výsledkovou kartu pro informaci HR.

10.0 PŘEJÍMKA VYBAVENÍ

- 10.1 Organizační výbor spolu s pořadatelem musí zajistit kompletní sadu měřidel a přístrojů pro kontrolu zbraní a vybavení v přejímací komisi.
- 10.2 Před závodem musí přejímací komise nebo pověřený člen komise zkontrolovat každou zbraň a ostatní vybavení aby se zajistilo, že odpovídají pravidlům sportovní střelby. Střelec odpovídá za to, že předloží k přejímce a schválení všechny zbraně a vybavení, včetně jakéhokoli příslušenství.
- 10.3 Organizační výbor musí včas informovat účastníky závodu o tom, kdy a kde se koná přejímka zbraní a vybavení.
- 10.4 Všechny převzaté zbraně a vybavení musí být řádně označeny a převzetí zaznamenáno na kontrolní přejímací kartě.
- 10.5 Zbraně a vybavení, které byly převzaty, nesmí být před ani v průběhu závodu upravovány způsobem, který by byl v rozporu s ustanoveními těchto pravidel. Za toto porušení nese odpovědnost střelec.
- 10.6 Přejímka zbraní a vybavení platí pouze pro závod, pro který byla provedena.

11.0 HODNOCENÍ VÝSLEDKŮ

- 11.1 Terče ze soutěže se musí vyhodnocovat v hodnotící komisi, kam musí být zajištěno jejich bezpečné doručení.
- 11.2 Před sejmutím terčů musí být vyhodnoceny a zaznamenány sporné zásahy, to je vícenásobné vstřely, cizí zásahy v terči, chybené rány apod.
- 11.3 Hodnotící komise musí zveřejnit předběžné výsledky co nejdříve po každé směně a části závodu pro každou disciplínu.
- 11.4 Ze 13 možných se započítává do výsledku 10 nejlepších zásahů. V případě, že je na terči více zásahů a nelze prokazatelně určit, že je střelec nevypálil, postupuje se podle čl. 6.7.7.1.
- 11.5 Bodová hodnota vstřelu se stanoví podle toho, ve kterém pásmu je jeho střed. Dotýká-li se střed vstřelu dělicí čáry mezikruží, jedná se již o zásah vyšší bodové hodnoty. To platí i v případě, kdy ogivální střela dopadla do terče naplocho. Rozhodující pro hodnocení je otisk střely na terči, vytržený papír nemusí vždy souhlasit se středem průstřelu.
- 11.6 Pro určení hodnoty zásahu se používají optické kalibry (rozměry viz obrazová příloha) schválené KR ČSS. Pro lepší viditelnost otisku střely na terči a zabránění nepřesnosti při vyhodnocování je část se středícími kružnicemi od podélné osy pravítka směrem nahoru odstraněna a nad zbytkem kružnic je vytvořen úkos jako na rýsovacím pravítku.
- 11.7 Zapsaná hodnota zásahu rozhodčím na střelišti nahlášená střelcem při oznámení vícenásobného vstřelu je pouze informativní. Hodnotu a počet zásahů určuje hodnotící komise.
- 11.8 Rozhodnutí hodnotící komise o hodnotách nebo počtu zásahů v terči jsou konečná a nelze se proti nim odvolat.
- 11.9 Výsledky a další nutné podrobnosti musí být zaznamenány na záznamové kartě střelce nebo družstva.

12.0 POŘADÍ PŘI ROVNOSTI BODŮ

- 12.1 Pořadí jednotlivců do osmého místa se stanoví takto:
vyšší pořadí připadne tomu, kdo má:
- větší počet 10, 9, 8, 7, 6 atd. z deseti zásahů započítávaných do výsledku

- menší vzdálenost nejhoršího z deseti zásahů započítávaných do výsledku od středu terče, případně dalšího nejhoršího atd.
 - jestliže ani potom není rovnost porušena, přistoupí se k měření nejmenší vzdálenosti od středu terče jedenáctého, dvanáctého, případně třináctého zásahu, pokud tyto existují
 - v případě naprosté shody budou střelci zařazeni na stejné pořadí
- 12.2 Při rovnosti bodů na dalších místech budou závodníci se stejným výsledkem uvedeni ve stejném pořadí, řazení budou podle počátečních písmen příjmení podle abecedy. Pro dalšího střelce s nižším výsledkem se vynechá příslušný počet míst v pořadí.
- 12.3 Pořadí družstev do třetího místa se stanoví tak, že se sčítají výsledky jednotlivých členů družstva a dále se postupuje podle článku 12.2 těchto pravidel. Družstva se stejným výsledkem na čtvrtém a dalších místech se uvádějí na stejném pořadí abecedně podle názvů organizace.

13.0 PROTESTY A ODVOLÁNÍ

- 13.1 Poplatek za protest u soutěží I. kategorie
- | | |
|----------|---------|
| protest | 500 Kč |
| odvolání | 1000 Kč |
- Poplatky za protesty u soutěží nižších kategorií mohou být sníženy.
- 13.2 Ústní protest**
- 13.2.1 Každý závodník nebo činovník družstva má právo okamžitě protestovat proti podmínkám závodu, rozhodnutí nebo činnosti rozhodčích.
- 13.2.2 Rozhodčí musí okamžitě posoudit ústní protest a buď ihned učinit opatření k nápravě, nebo protest předat HR.
- 13.2.3 Je-li ústní protest neoprávněný, bude závodník v prvním případě napomenut – „VAROVÁNÍ“, za každý další neoprávněný protest bude již závodník trestán srážkou 2 bodů. Všechny ústní protesty se zapíší do závodnickovy karty.
- 13.3 Písemný protest**
- 13.3.1 Každý závodník nebo činovník družstva, který nesouhlasí s rozhodnutím na základě ústního protestu, může podat HR protest písemný. Všechny písemné protesty musí být podány nejpozději do 30 minut poté, kdy nastala dotyčná okolnost.

- 13.3.2 Písemný protest může být podán i v případě, že nebylo protestováno ústně.
- 13.3.3 K písemnému protestu musí být přiložen poplatek, který v případě neoprávněného protestu propadá ve prospěch pořadatele. V opačném případě bude vrácen.

13.4 Protesty proti hodnocení

- 13.4.1 Závodník nebo vedoucí družstva, který si myslí, že zásahy byly špatně hodnoceny nebo zapsány má právo proti tomu protestovat.
- 13.4.2 Všechny protesty proti hodnocení musí být podány nejpozději do 20 minut po zveřejnění oficiálních výsledků na výsledkové tabuli. Čas na podání protestu musí být na tabuli uveden.
- 13.4.3 Za podání protestu se skládá poplatek viz bod 13.1

14.0 PROTOKOL, VÝSLEDKOVÁ LISTINA A REKORDY

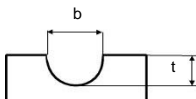
- 14.1 O výsledku musí hodnotící komise vyhotovit protokol s výsledky jednotlivých střelců a pořadím jejich umístění. Stejný protokol musí vyhotovit i pro soutěž družstev. Protokol musí podepsat PHK a HR.
- 14.2 Na základě tohoto protokolu sestaví pořadatel výsledkovou listinu, kde jsou uvedeni střelci i družstva se svými identifikačními údaji, členskými a klubovými čísly a s výsledky podle dosaženého pořadí.
- 14.3 Pokud se výsledky zpracovávají pomocí počítače, který automaticky řadí závodníky do pořadí podle dosažených výsledků, použije se jako protokol jeden výtisk z tiskárny počítače podepsaný PHK a HR.
- 14.4 Rekordy lze vytvořit jen při dodržení ustanovení Směrnice pro uznávání a evidenci rekordů ČR ve sportovní střelbě platné v ČSS.

Obrazová příloha 1 - mířidla

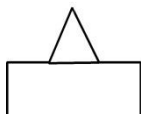
Povolené tvary mířidel



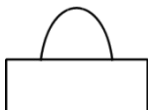
Hledí V



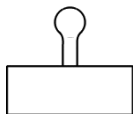
Hledí U $t \leq b$



Muška stříšková

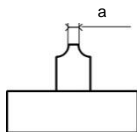


Muška hrbová

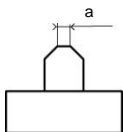


Muška perličková

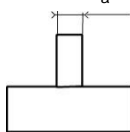
$a = \text{max. } 2 \text{ mm}$



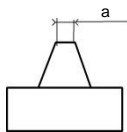
Muška Remington



Muška Rodgers
a Spencer příp.
Reminton



Muška plátková

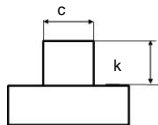


Muška stříšková
zploštělá

Nepovolené tvary mířidel



Hledí pravoúhlé

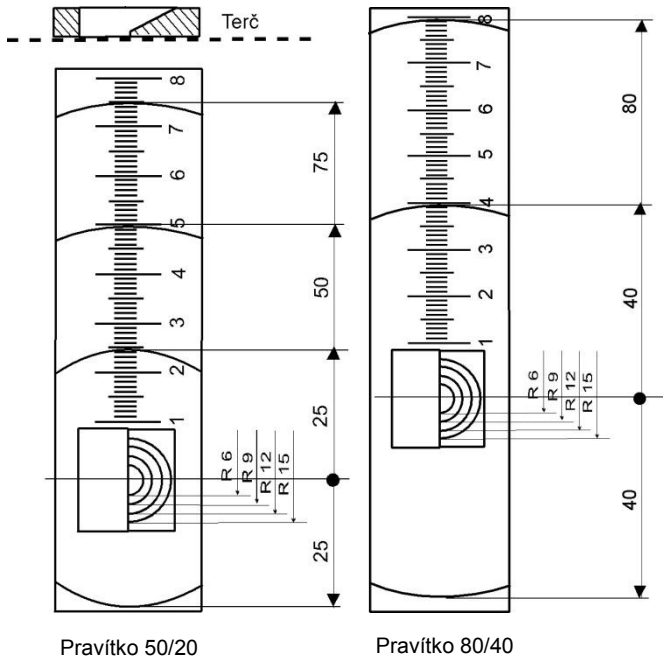


Hranolová muška
 $k \leq c$



ÚPRAVA
KOHOUTU
PERKUSNÍCH
ZBRANÍ K ZABRÁNĚNÍ
ROZLETU STŘEPIN
ZÁPALKY

Obrazová příloha 2 - optické kalibry



Poznámky

II. STŘELBA NA ASFALTOVÉ TERČE

Tato část obsahuje pouze specifická pravidla pro střelbu brokovnicemi na asfaltové terče, která jsou odlišná a doplňují předchozí část pravidel. V neuvedených případech se smysluplně aplikují ustanovení pro kulové disciplíny.

20.0 BEZPEČNOST

- 20.1 Ve stejné směně nesmějí střílet střelci z perkusních a křesadlových zbraní.
- 20.2 Zbraně se mohou opravovat pouze na vyhrazeném místě, hlaveň musí směřovat do bezpečného prostoru.
- 20.3 Zbraně se mohou nabíjet pouze u nabíjecích stolků po povelu „START“.
- 20.4 Cestou od nabíjecích stolků na stanoviště a zpět musí zbraň směřovat hlavní vzhůru nad hlavou střelců.
- 20.5 Kohout zbraně smí být natažen až na střeleckém stanovišti.
- 20.6 Zápalka se smí nasadit na píston nebo prach nasypat na pánvičku až na střeleckém stanovišti, zbraň musí směřovat ve směru střelby.
- 20.7 Doporučuje se používat zásobníky na zápalky.
- 20.8 Zbraně, které se nepoužívají ke střelbě, musí být uloženy ve stojanu.
- 20.9 Střelec smí střílet pouze ze střeleckého stanoviště po vržení terče. Výjimkou je pouze povolený odmašťovací výstřel před zahájením směny a výstřel po chybném nabití zbraně, pro které není vržen terč.

30.0 STŘELNICE A TERČE

- 30.1 Střelnice a terče obdobně jako ustanovení ŘSS (Řád střeleckých soutěží ČSS)
- 30.2 Nabíjecí stolky s dostatečnou plochou pro uložení potřebných věcí všech střelců jsou umístěny 3 metry za střelištěm.
- 30.3 Úroveň střeliště je ve stejné výši jako horní plocha stropu vrhaček.
- 30.4 Pro řízení střelby je možno používat fóny.

30.5 Střeliště (viz obrazová příloha).

30.5.1 Perkusní a křesadlová brokovnice:

5 stanovišť ve vzdálenosti 8 m od průsečíku dráhy terče s rovinou střeliště

- 1. stanoviště 70° vlevo
- 2. stanoviště 35° vlevo
- 3. stanoviště střed
- 4. stanoviště 35° vpravo
- 5. stanoviště 70° vpravo

30.5.2 Stůl pro opravy musí být umístěn nejméně 3 m od střeleckého stanoviště a situován tak, aby umožňoval míření opravované zbraně do bezpečného prostoru

30.5.3 Čekací místo pro řazení střelců musí být umístěno nejméně 3 m za střeleckým stanovištěm číslo 3.

30.6 Vrhačky

30.6.1 Vrhačky musí být nastaveny na dolet terče 60 m \pm 5 m. Ve vzdálenosti 10 m od průsečíku dráhy terče s rovinou střeliště musí být terč 2 m nad touto rovinou (viz obrazová příloha).

30.6.2 Místo výletu terčů musí být viditelně označeno na všech střelištích.

30.6.3 Při poruše vrhačky musí být neprodleně informován rozhodčí na střelišti.

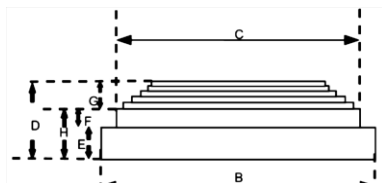
30.7 Asfaltové terče pro brokové disciplíny

průměr	110 mm (\pm 1 mm)
výška	25 mm až 26 mm
hmotnost	105 g (\pm 5 g)

Terče mohou být celé černé, bílé, žluté, oranžové, celý vrchlík může být nabarven bíle, žlutě, oranžově nebo může být bíle, žlutě, oranžově nabarven okraj vrchlíku.

V propozicích všech mistrovství kde se střílí brokové disciplíny, musí být barva terčů uvedena. Barva terčů musí být taková, aby terče byly jasně viditelné na pozadí střelnice za všech normálních světelných podmínek. Pro trénink musí být použita stejná barva terčů.

30.7.1 Obecná specifikace asfaltových terčů



A – hmotnost	105 g ±5 g	E – výška základny	11 mm ±1 mm
B – průměr základny	110 mm ±1 mm	F – výška rotačního kroužku	7 mm ±1 mm
C – průměr rotačního kroužku	95 mm - 98 mm	G – výška vrchlíku *	8 mm ±1 mm
D – celková výška	25 mm - 26 mm	H – výška základny a kroužku	18 mm ±1 mm

* G Skutečný tvar vrchlíku musí být takový, aby zajistil co nejlepší aerodynamické vlastnosti a stabilní let.

Křehkost – terče musí vydržet namáhání při vrhu vrhačkou na vzdálenost 80 m. Parametry pro rozbití musí odpovídat standardu terčů pro disciplínu TRAP.

40.0 VYBAVENÍ A STŘELIVO

40.1 Zbraně

40.1.1 Pro střelbu je možno použít pušku jednohlavňovou nebo dvouhlavňovou. U dvojek se smí nabít pouze jedna hlaveň

40.1.2 Hlaveň musí mít válcový vývrt, zahrndlení je zakázáno.

40.1.3 Použití řemene není povoleno.

40.2 Střelivo

40.2.1 Je povoleno používat pouze zápalek a černého prachu určeného pro ruční palné zbraně. Dávka prachu smí být maximálně 6,2 gramu.

40.2.2 Mohou být použity pouze olověné broky sférického tvaru do průměru 2,5 mm. Dávka broků nesmí překročit 35 gramů.

40.2.3 Plastické kontejnery na broky jsou zakázány.

40.3 Disciplíny

č. 21 **MANTON** – jednotlivci O/R, družstva č. 23 **HAWKER** (O a/nebo R otevřený) Povoleny jsou křesadlové brokovnice s hladkým válcovým vývrtem hlavně libovolné ráže.

č. 22 **LORENZONI** - jednotlivci O/R, družstva č. 35 **BATESVILLE** (O a/nebo R otevřený) Povoleny jsou perkusní brokovnice s hladkým válcovým vývrtem hlavně libovolné ráže.

40.4 Družstva

č. 34 **HAWKER** – výsledky disciplíny č. 21 **MANTON** (O a/nebo R otevřený)

č. 35 **BATESVILLE** – výsledky disciplíny č 22 **LORENZONI** (O a/nebo R otevřený)

40.5 V soutěžích družstev startují vždy tři střelci.

50.0 FUNKCIONÁŘI ZÁVODU

Všechny osoby, určené jako rozhodčí pro řízení soutěží v těchto disciplínách musí mít platnou licenci rozhodčího s příslušnou specializací a s dostatečnými zkušenostmi nejen se střelbou na asfaltové terče, ale i s používanými druhy brokovnic.

50.1 Hlavní rozhodčí

Hlavní rozhodčí musí být jmenován organizačním výborem.

Musí být držitelem licence rozhodčího brokové střelby a musí mít zkušenosti s brokovou střelbou z předovek, dokonalé znalosti brokových zbraní a pravidel vztahujících se k soutěži

Pokud není ustavena JURY, vykonává její funkci.

Povinnosti hlavního rozhodčího je především:

- asistovat organizačnímu výboru při výběru a rozmístění rozhodčích;
- kontrola rozhodčích a pomocných rozhodčích;
- instruování a informování rozhodčích a pomocných rozhodčích;
- příprava rozpisu pro rozhodčí;
- dělat ve spolupráci s JURY rozhodnutí, jako kdy a kde nastoupí střelec, kterému bylo povoleno dokončit jeho položku;
- upozornit ředitele soutěže na jakékoliv obtíže nebo poruchy na střelištích.

50.2 Rozhodčí

Rozhodčí musí být jmenováni organizačním výborem ve spolupráci s hlavním rozhodčím a musí:

- být držiteli licence rozhodčího brokové střelby a platného certifikátu o zrakové způsobilosti;
- mít široké zkušenosti s brokovou střelbou;
- mít dokonalé znalosti brokových zbraní a pravidel vztahujících se k soutěži.

Hlavním úkolem rozhodčích je:

- zkontrolovat před začátkem položky, že je na střelišti přítomna správná skupina střelců;
- neprodleně rozhodnout o zásahu terče (ve sporných případech a při neshodě se střelcem se rozhodčí musí poradit s pomocnými rozhodčími před tím, než vydá konečné rozhodnutí); zasažený terč se nehlásí, zapisovatel napíše 1
- neprodleně rozhodnout o chybení terčů (rozhodčí musí vydat jasný signál pro všechny terče prohlášené za chybené); chybený terč se hlásí „ZERO“, česky NULA a zapíše se 0;
- neprodleně rozhodnout o nepravidelných terčích– (pokud je to možné, musí rozhodčí oznámit nepravidelný terč „NO BIRD“, česky NOVÝ TERČ před tím, než střelec vystřelí);
- učinit napomenutí ukázáním ŽLUTÉ KARTY s nápisem „VAROVÁNÍ“ nebo srážky ukázáním ZELENÉ KARTY s nápisem „SRÁŽKA“ v případě porušení pravidel, kdy je k tomu rozhodčí oprávněn;
- ujistit se, že byl správně zaznamenán výsledek střelby na každý terč;
- ujistit se, že střelci nejsou vyrušováni;
- kontrolovat nedovolené trénování;
- rozhodnout o protestech obdrženy od střelce;
- rozhodnout o nezpůsobilosti zbraně;
- rozhodnout o poruchách;
- zajistit správné vedení položky;
- zajistit dodržování bezpečnostních pravidel.

Poznámka: Nepravidelný terč vyžaduje neprodlené rozhodnutí od rozhodčího.

50.3 Napomenutí učiněná rozhodčím

- rozhodčí musí vydat napomenutí při porušení pravidel (ŽLUTÁ KARTA) a o takovém napomenutí musí učinit záznam do položkového listu;
- rozhodčí nesmí rozhodnout o trestu nebo diskvalifikaci, neboť toto spadá do pravomoci Jury.

50.4 Pomocný rozhodčí

Rozhodčímu musí pomáhat dva (2) pomocní rozhodčí:

- organizační výbor může zajistit kvalifikované pomocné rozhodčí;
- pokud není k dispozici dostatek rozhodčích, může být o výkon této funkce požádán zkušený závodník za předpokladu, že toto nenarušuje jeho střelbu a nebude mít vliv na výsledek soutěže.

Hlavní povinnosti pomocného rozhodčího je:

- sledovat každý vypuštěný terč;
- pozorně sledovat, jestli terč nebyl rozbitý již před výstřelem;
- dát neprodleně po výstřelu zvednutím ruky signál rozhodčímu, pokud považuje podle svého názoru terč za chybený;
- pokud je požádán, zaznamenávat do oficiálního položkového listu rozhodnutí rozhodčího o výsledku střelby na každý terč;
- pokud je dotázán, poradit se s rozhodčím ohledně dalších skutečností týkajících se terče;
- zaujmout takové místo, aby mohl bez překážek přehlédnout celou plochu střelby;

50.5 Porada s rozhodčím

Rozhodčí musí vždy učinit konečné rozhodnutí. Pokud některý pomocný rozhodčí nesouhlasí s výrokem, je jeho povinností na to upozornit rozhodčího zdvižením paže nebo jiným vhodným způsobem. Rozhodčí potom musí učinit konečné rozhodnutí.

50.6 Bezpečnostní technik

Může být jmenován pro dohled na bezpečné vybíjení zbraní a na opravy zbraní u k tomuto účelu určeného stolu. Jen tyto technici jsou oprávněni zasáhnout v případě, kdy má soutěžící potíže se zbraní. Pokud není ustanoven, plní jeho funkci určený rozhodčí.

50.7 Přijímací komise

- k závodu smí připustit pouze zbraně a střelivo odpovídající čl. 4.0 těchto pravidel
- pro kontrolu použije váhu (dávka prachu a broků), měřidlo na Ø broků a měřidlo na kontrolu válcovitosti vývrtu hlavně.

60.0 PRŮBĚH A PRAVIDLA ZÁVODU

60.1 Na jeden terč se střílí pouze jedna rána

60.1.1 Střílí se na 50 terčů ve dvou směnách po 25 terčích pokaždé v čase 60 minut z dvou různých vrhaček. V případě omezených technických podmínek, kde nelze střílet z dvou různých vrhaček, střílí se podle bodu 60.1.2.

60.1.2 Střílí se na 25 terčů v čase 60 minut.

60.2 Průběh závodu

60.2.1 Střelci jsou losováni do směn po pěti pro disciplínu č. 21 (Manton) a po šesti pro č. 22 (Lorenzoni). Počet střelců lze v případě nutnosti zvýšit u Manton maximálně na šest a u Lorenzoni na osm. Za každého střelce nad stanovený základní počet se čas pro střelbu prodlužuje o deset minut.

60.2.2 Pokud střelec není přítomen, když se jeho jméno vyvolává před zahájením směny, rozhodčí na střelišti vyvolá jeho jméno třikrát během minuty. Pokud není žádná odezva, začne se bez něj a bude se moci zúčastnit v následující směně, pokud bude volné místo.

60.2.3 Střelci ve směně si vylosují stanoviště, ze kterého začínají střílet a pro každý následující výstřel pokračují k dalšímu stanovišti proti směru hodinových ručiček.

60.2.4 Začátek směny zahajuje rozhodčí na střelišti povelom „START“.

60.2.5 Příprava zbraní a nabíjení se provádí u nabíjecích stolků v čase pěti minut pod dohledem rozhodčího.

60.2.6 Na povel rozhodčího mohou střelci vystřelit odmašťovací výstřel.

60.2.7 Jakmile je střelec připraven, musí nabít a se zbraní se přesunout na své střelecké stanoviště. Pokud je střelců více než stanovišť, řadí se po dvou postupně od stanoviště č. 1.

60.2.8 Před začátkem každé směny bude vypuštěn na povel střelce č. 3, který se ujistí, že jsou ostatní připraveni a má k tomu souhlas rozhodčího, jeden ukázkový terč pro všechny soutěžící v dané směně. Na ten se nesmí zamiřovat.

- 60.2.9 Čas pro střelbu začne v okamžiku, kdy je vypuštěn ukázkový terč. Poté zůstane střelec č. 1 na stanovišti a ostatní se přesunou na čekací místo. Když je střelec připraven ke střelbě může se souhlasem rozhodčího dát povel „PULL“.
- 60.2.10 Každý soutěžící musí vystřelit první ránu v pořadí a ze stanoviště, jaké si vylosoval, ale následně může střítet v jakémkoliv pořadí. Po nabití zbraně musí přejít na čekací místo, kde se střelci řadí a odkud postupně tak jak přišli, přecházejí po jednom na střelecká stanoviště.
- 60.2.11 Pokud dojde u prvního střilejícího k selhání výstřelu nebo závadě zbraně, musí úsekový rozhodčí dát pokyn, aby nastoupil druhý závodník bez zpoždění.
- 60.2.12 Soutěžící musí mít povolení úsekového rozhodčího před zvoláním "PULL".
- 60.2.13 Když si není střelec jistý, může požadovat od rozhodčího informaci, z kterého stanoviště má střítet.
- 60.2.14 V případě, že soutěžící střílel z nesprávného stanoviště, bude to považováno za chybený terč.
- 60.2.15 Je zakázáno mířit a střítet na cizí terč.
- 60.2.16 Před povel „PULL“ je dovoleno přiložit zbraň k líci.
- 60.2.17 Pokud není terč vypuštěn ihned po povelu „PULL“, střelec nemusí vystřelit, ale musí viditelně upozornit rozhodčího zvednutím zbraně, že terč nebere.
- 60.2.18 Pokud je nutné zastavit střelbu např. při poruše vrhačky, čas se zaznamená a střelba pokračuje po odstranění problému. Rozhodčí může zastavit střelbu i z důvodu nepříznivého počasí. Čas přerušení se nezapočítává do času pro střelbu.

60.3 Selhání výstřelu

- 60.3.1 Je povoleno jedno selhání pro perkusní a tři selhání pro křesadlovou zbraň v jedné sérii.
- 60.3.2 Na každé povolené selhání výstřelu bude vypuštěn nový terč na stejném stanovišti.
- 60.3.3 Každé další selhání výstřelu bude hodnoceno jako chybený terč.
- 60.3.4 Jestliže se na zbrani vyskytne mechanická závada, kterou nelze rychle odstranit, musí střelec opustit stanoviště. Závod může po opravě dokončit v jiné směně, pokud je místo. Jestliže bude zbraň opravena před koncem směny, může střelec se souhlasem rozhodčího dokončit střelbu, ztrácí však terče, na které nestačil vystřelit.

Střelec se nesmí vrátit k nabíjecímu stolku s nevybitou zbraní. Selhaná zbraň se opravuje na zvláštním stole pod dozorem rozhodčího (bezpečnostního technika) a musí stále směřovat ústím hlavně do bezpečného prostoru. Střelec si smí dojít k nabíjecímu stolku pro nářadí.

Rozhodčí musí zajistit, aby střelba ostatních závodníků mohla nerušeně pokračovat.

60.3.5 Pokud je selhání způsobeno mechanickou závadou zbraně, hodnotí se jako mimořádné povolené selhání.

60.4 Jako chybené jsou hodnoceny terče když:

- jenom zapráší a neoddělí se viditelný úlomek
- zbraň nebyla před výstřelem natažena
- zbraň nebyla nabitá
- nebyla nasazena zápalka na píston nebo nebyl nasypán prach na pánevku
- byla na zbraní nepovolená závada
- střelec neviděl terč
- při selhání výstřelu nebo při technické závadě střelec manipuluje se zámkem dříve, než závadu posoudil rozhodčí
- střelec vystřelil před povelom „PULL“.

60.5 Nový terč obdrží střelec bez ohledu na to, zda vystřelil jestliže:

- terč se za letu rozbije
- let terče je nerovný nebo příliš pomalý
- jsou vrženy dva nebo více terčů
- terč má jinou barvu
- terč byl vržen před povelom „PULL“
- pokud není terč vypuštěn ihned po povelom „PULL“ a střelec viditelně upozorní rozhodčího zvednutím zbraně, že terč nebere.
- střelec měl jinou viditelnou překážku ve střelbě.

60.6 Pořadí při rovnosti bodů na prvním až třetím místě se určí rozstřelem.

60.6.1 Hlavní rozhodčí vylosuje pořadí střelců. Průběh rozstřelu je stejný jako průběh závodu.

60.6.2 Všichni střelci musí střílet na stejný počet terčů ze stejného počtu stanovišť. První střelec, který mine svůj terč, odstupuje a je mu přiznáno nižší pořadí. Zbývající střelci, nebo pokud minou všichni, postoupí na další stanoviště normálním způsobem a pokračují ve střelbě, dokud není rozhodnuto.

60.6.3 Je povoleno jedno selhání výstřelu, pokud se střílí víc než 25 výstřelů, je povoleno další selhání.

- 60.6.4 Při rovnosti bodů družstev se pořadí stanoví podle součtu zásahů jednotlivých členů družstva z poslední série po pěti terčích, pak předposlední série atd. až dojde k porušení shody.

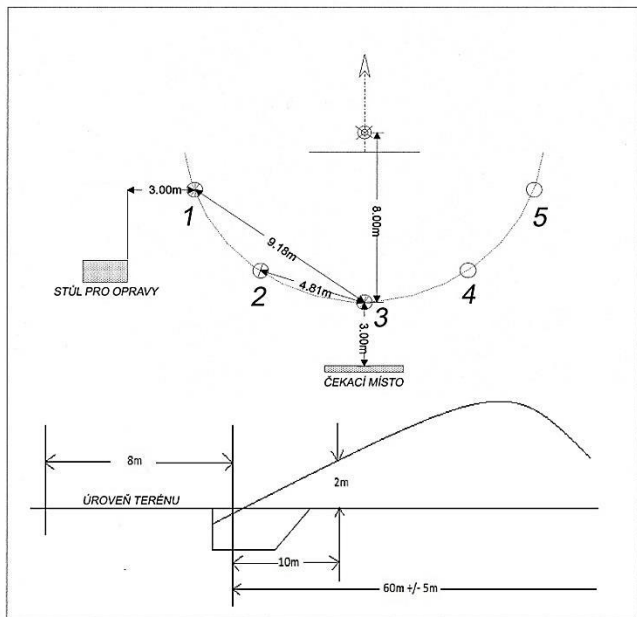
70.0 PROTESTY A ODVOLÁNÍ

- 70.1 Nesouhlasí-li střelec nebo vedoucí družstva s rozhodnutím rozhodčího o chybě, musí ihned zvednout paži a zvolat „PROTEST“. Rozhodčí na střelišti musí přerušit střelbu, poradit se s pomocnými rozhodčími a oznámit konečné rozhodnutí. Protest se запиše do protokolu.
- 70.2 Není přípustné hledat terč ke zjištění, zda byl zasažen.
- 70.3 Pokud střelec nebo vedoucí družstva nesouhlasí s výsledkem, musí ihned podat protest u hlavního rozhodčího, který po konzultaci s rozhodčími oznámí rozhodnutí.
- 70.4 Odvolání proti rozhodnutí hlavního rozhodčího musí být podáno písemně. Odvolat se nelze proti hodnocení zásahu, hodnocení zásahu rozhodčím na střelišti je konečné.
- 70.5 Protest proti rozhodnutí rozhodčího na střelišti může být podán jen, když se týká výkladu nebo uplatnění pravidel.
- 70.6 Zjistí-li střelec, vedoucí družstva nebo jiný oficiální činitel porušení pravidel, je povinen to ohlásit hlavnímu rozhodčímu, který je povinen porušení pravidel vyřešit a odstranit.

80.0 TRESTY

- 80.1 Všichni střelci musí znát pravidla a musí přijmout všechny tresty, které jim hrozí při porušení pravidel nebo nedbání pokynů rozhodčích. Trest může uložit HR.
- 80.2 Jestliže střelec zasáhne terč zbraní nebo nábojem, který neodpovídá pravidlům, bude terč hodnocen jako chybený.
- 80.3 Jestliže dojde opakovaně k porušení pravidel, bude střelec DISKVALIFIKOVÁN.
- 80.4 Jestliže střelec ruší svým chováním nebo slovními projevy bude v prvním případě varován, bude-li ve svém jednání pokračovat, rozhodne JURY o srážce jednoho nebo dvou bodů.
- 80.5 Jestliže střelec vystřelí mimo střelecké stanoviště, musí být DISKVALIFIKOVÁN.
- 80.6 Střelec, který úmyslně zdržuje průběh závodu, bude nejprve varován, za další úmyslné zdržení závodu bude DISKVALIFIKOVÁN.

Obrazová příloha 3 – broková střelnice



Střelecká stanoviště mohou mít tvar čtverce nebo kruhu o přibližných rozměrech 70x70 cm nebo \varnothing 70 cm.

Poznámky: